

..... 2018

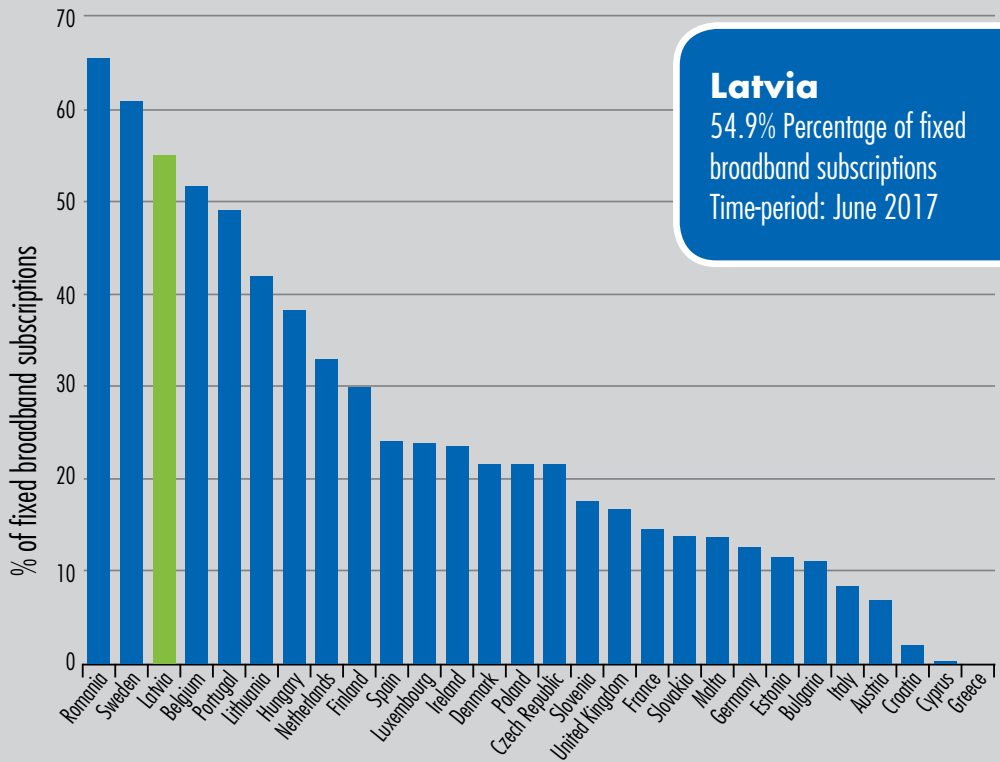
# INTERNETA NOZARE CIPAROS



Latvijas  
INTERNETA  
asociācija

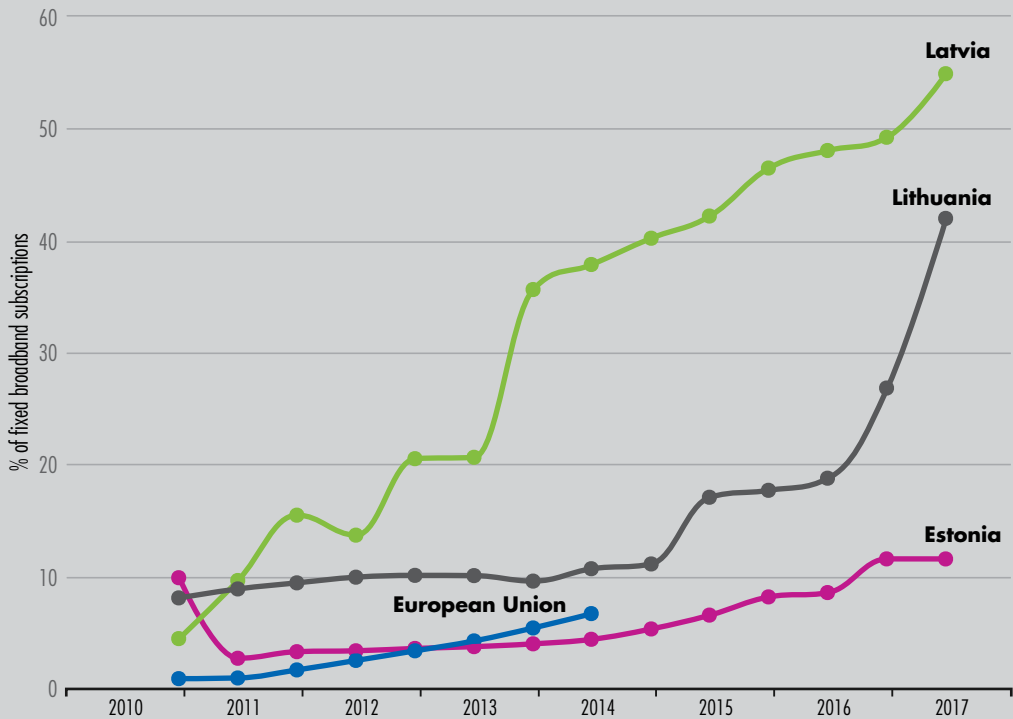
# Share of fixed broadband subscriptions >= 100 Mbps – Advertised download speed

Jun 2017

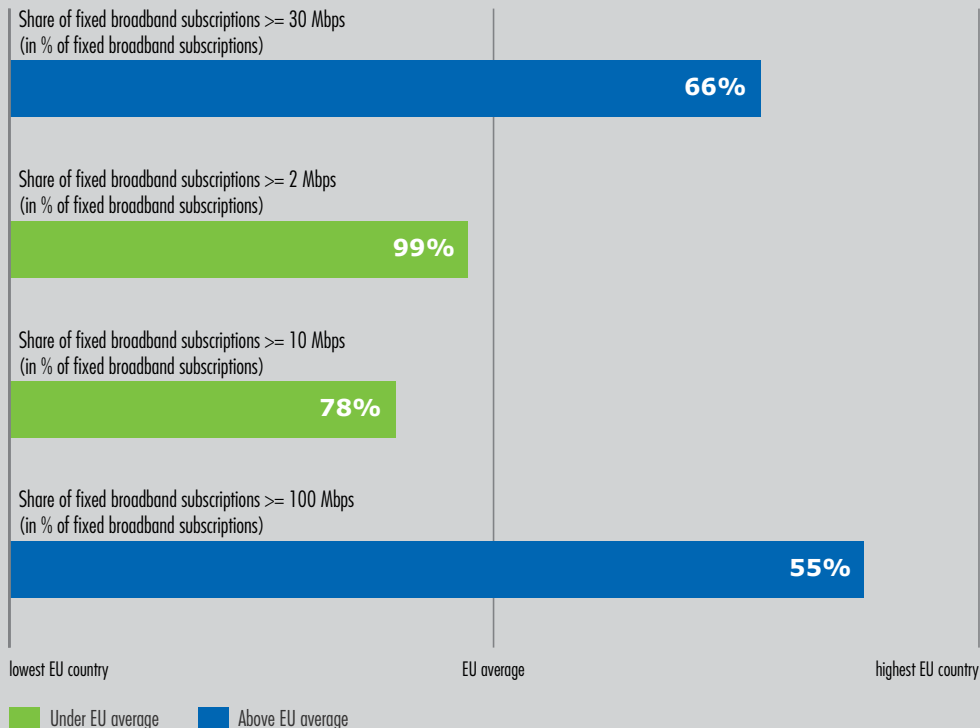


Datu avots: EC Digital Agenda Scoreboard

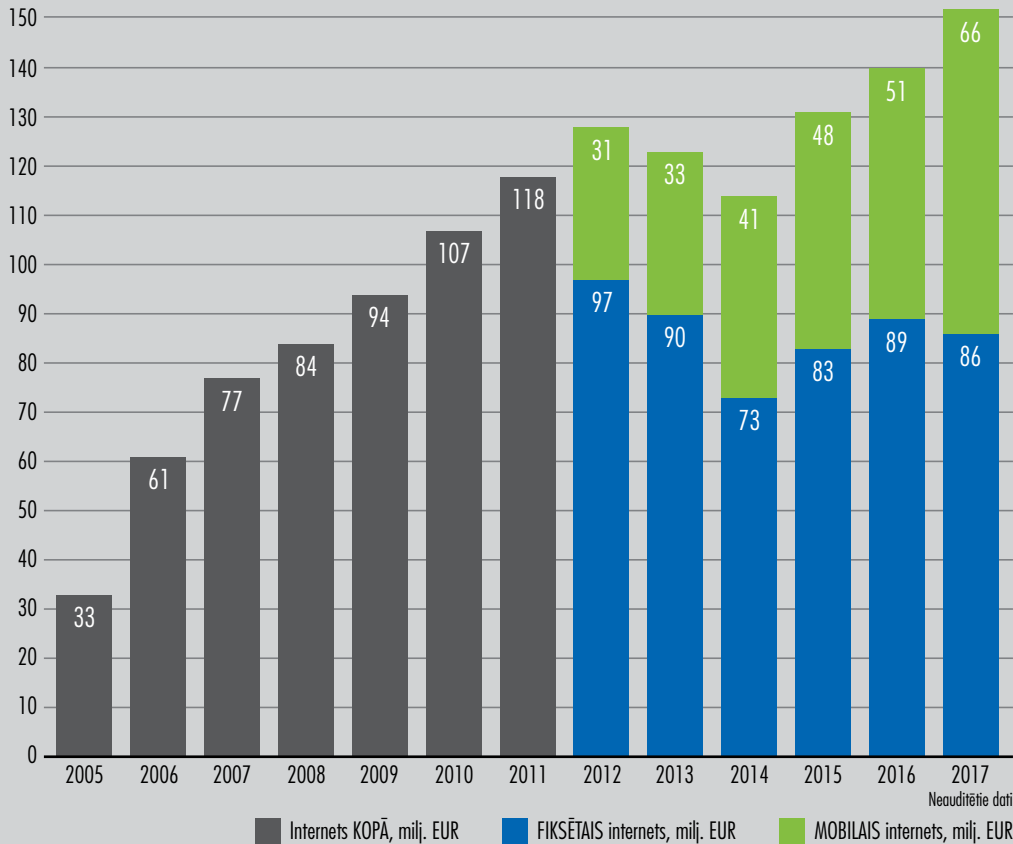
## Share of fixed broadband subscriptions >= 100 Mbps - Advertised download speed



# Country profile for Latvia, Broadband speeds 2017



## Apdzījums interneta piekļuves pakalpojumam fiksētajā un mobilajā tīklā, milj. EUR

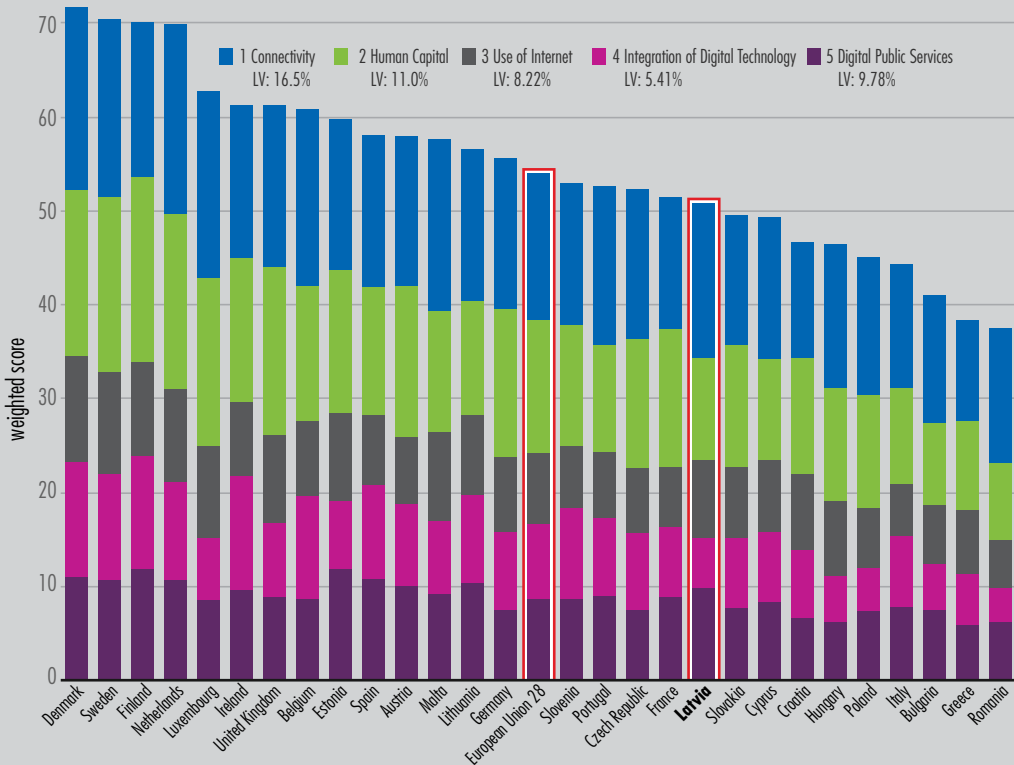


■ Internets KOPĀ, milj. EUR

■ FIKSĒTAIS internets, milj. EUR

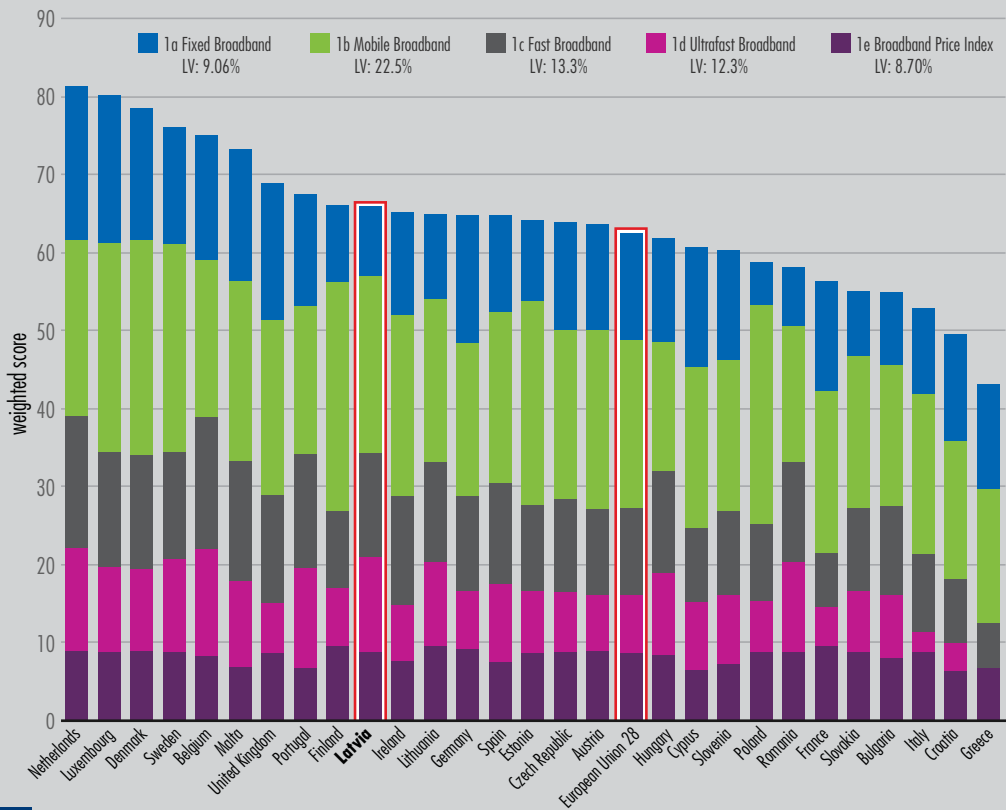
■ MOBILAIS internets, milj. EUR

# 2018. gada digitālās ekonomikas un sabiedrības indekss (DESI)

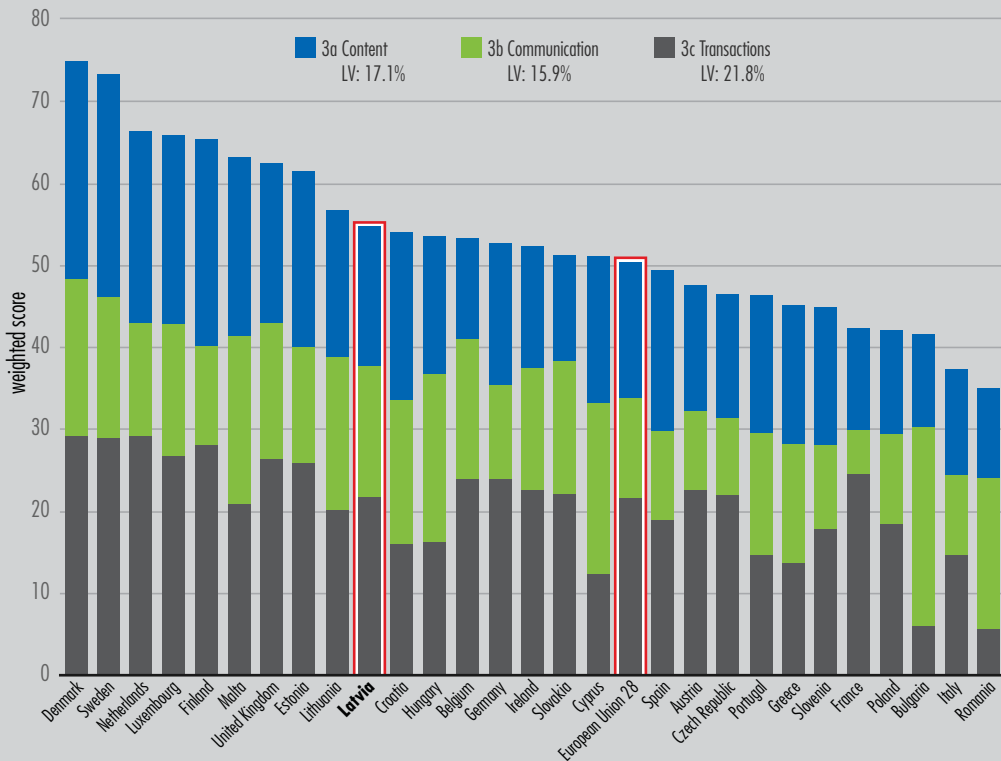


Datu avots: European Commivision, Digital Scoreboard

# Savienojamība fiksētā platjosla, mobilā platjosla, platjoslas ātrums un cenas (DESI 2018)



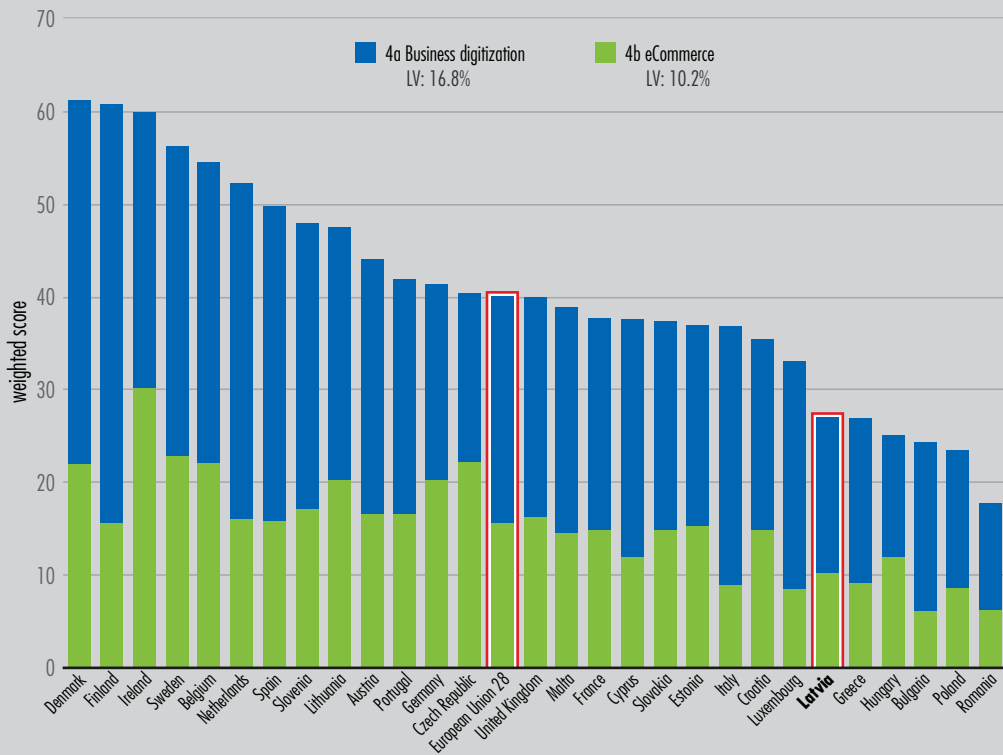
# Interneta izmantojums. Digitālā saturs, sakaru un tiešsaistes darījumu izmantošana iedzīvotāju vidū (DESI 2018)



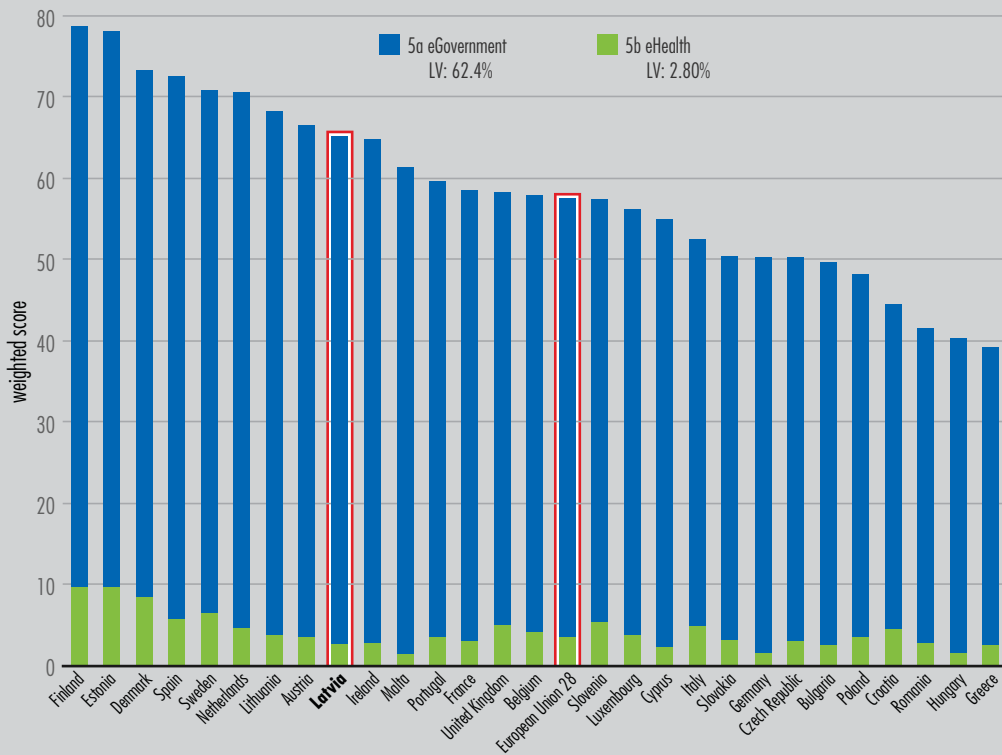
Datu avots: European Commission, Digital Scoreboard



# Ciparu tehnoloģiju integrācija. Uzņēmējdarbības digitalizācija un e-komercija (DESI 2018)

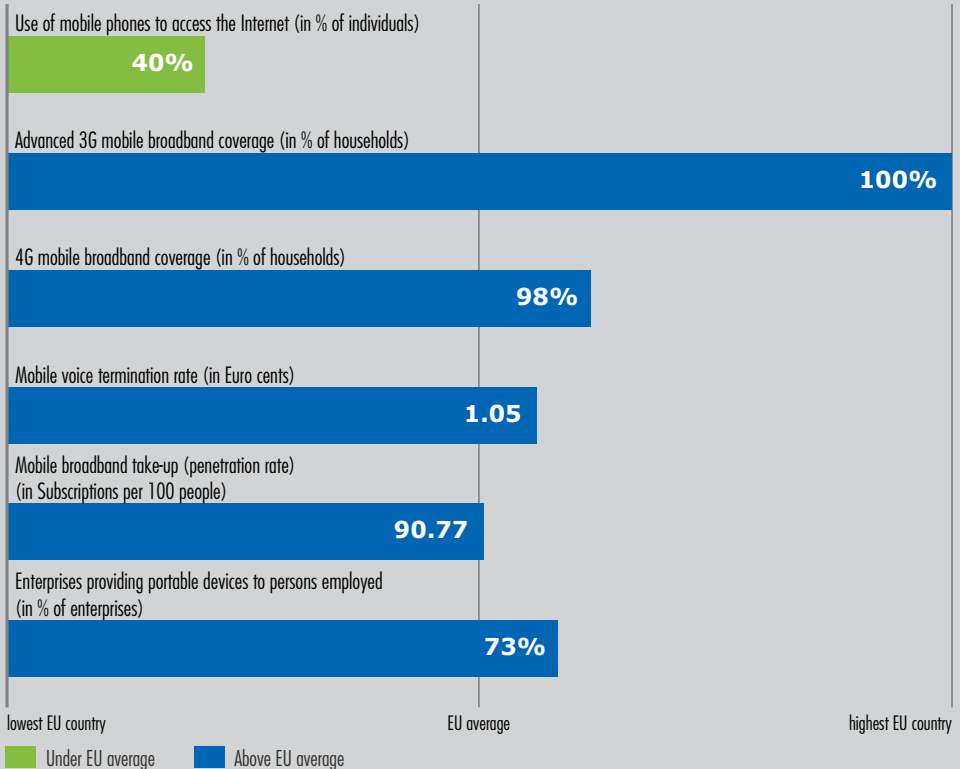


# Digitālie publiskie pakalpojumi. E-pārvalde (DESI 2018)

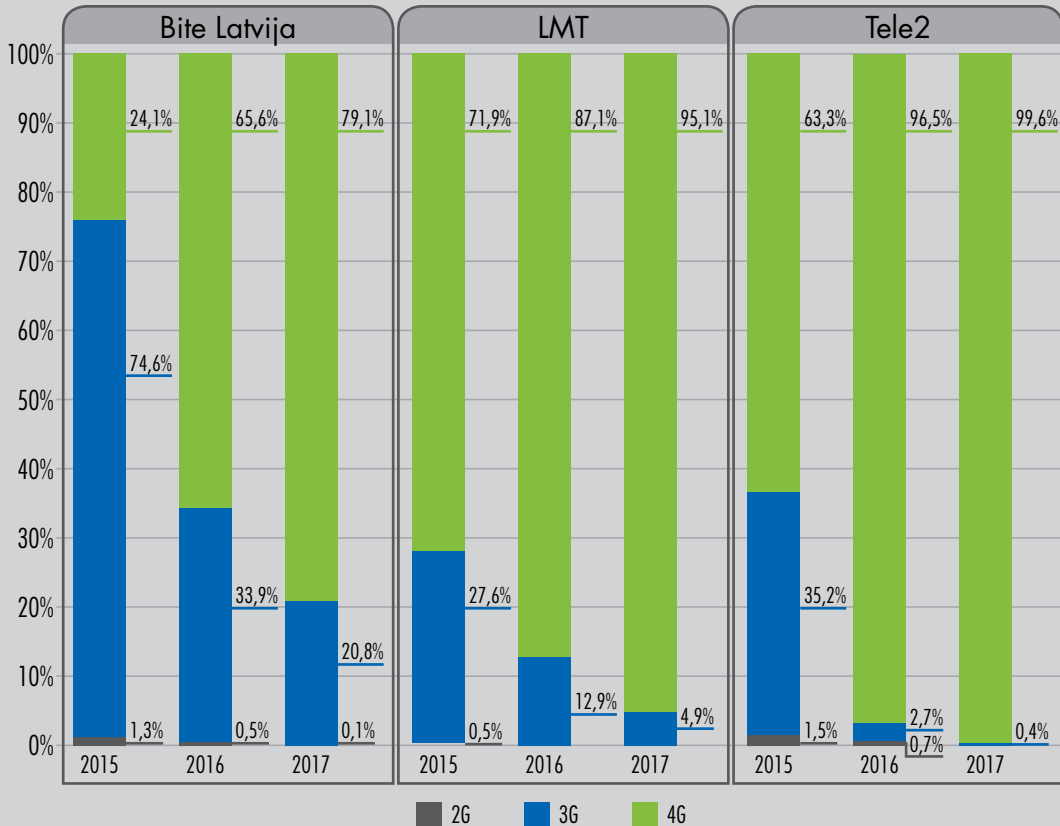


Datu avots: European Commission, Digital Scoreboard

# Country profile for Latvia, Mobile market indicators 2017

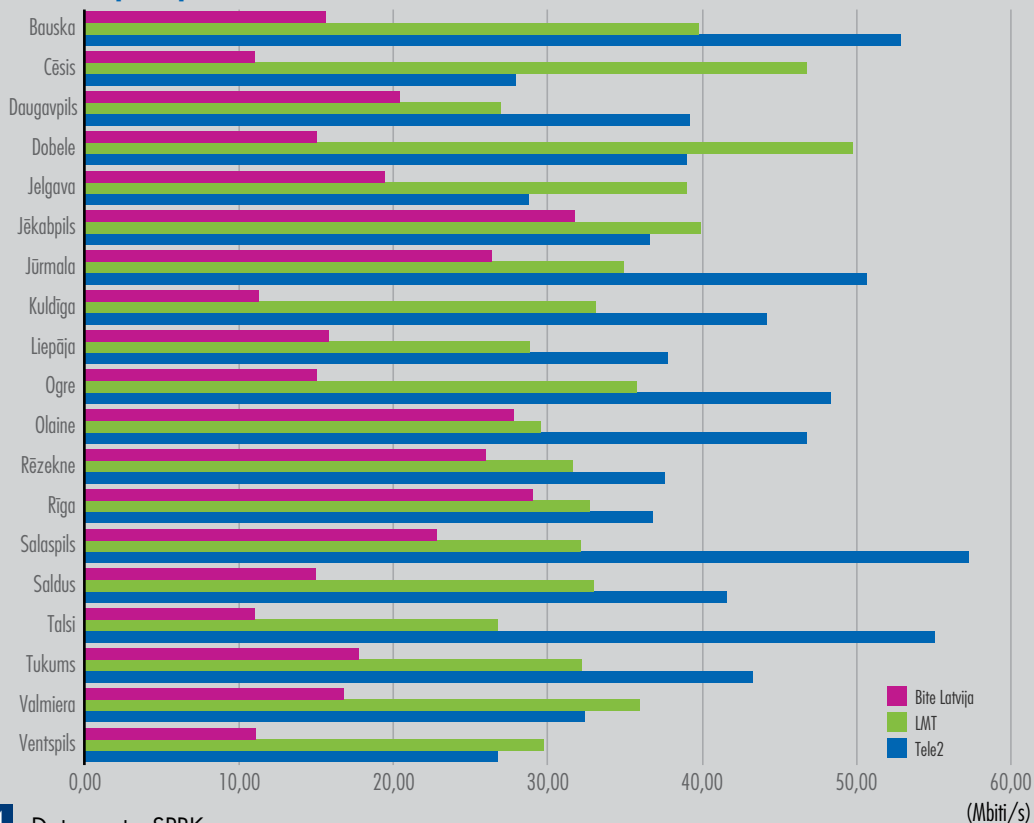


# Lejupielādes ātruma mērījumu rezultātu procentuālais sadalījums pa datu pārraides tehnoloģijām Latvijā



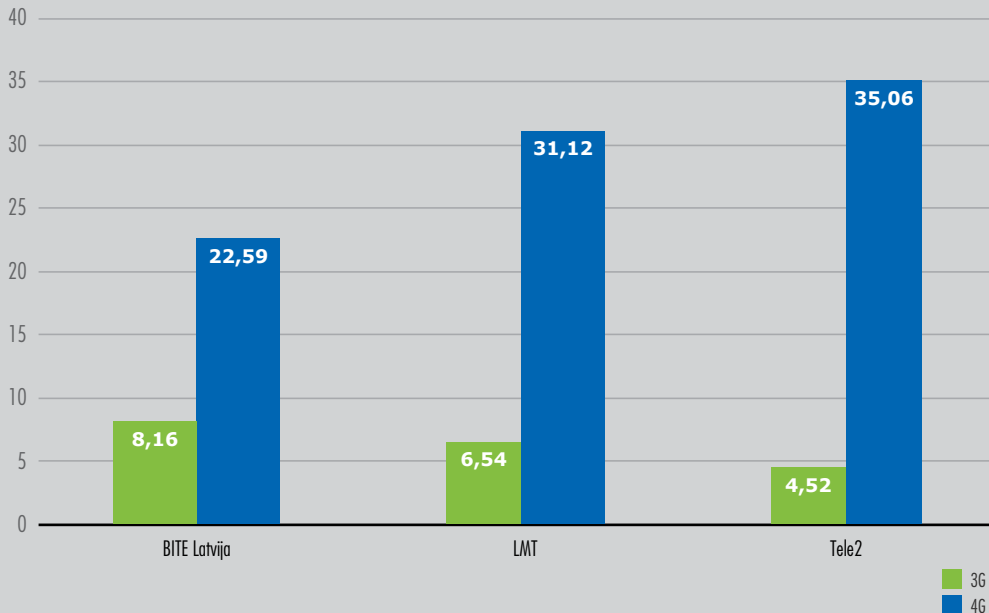
Datu avots: SPRK

# Lejupielādes ātruma mērījumu rezultātu salīdzinājums pēc iedzīvotāju skaita lielākajās Latvijas pilsētās (2017)



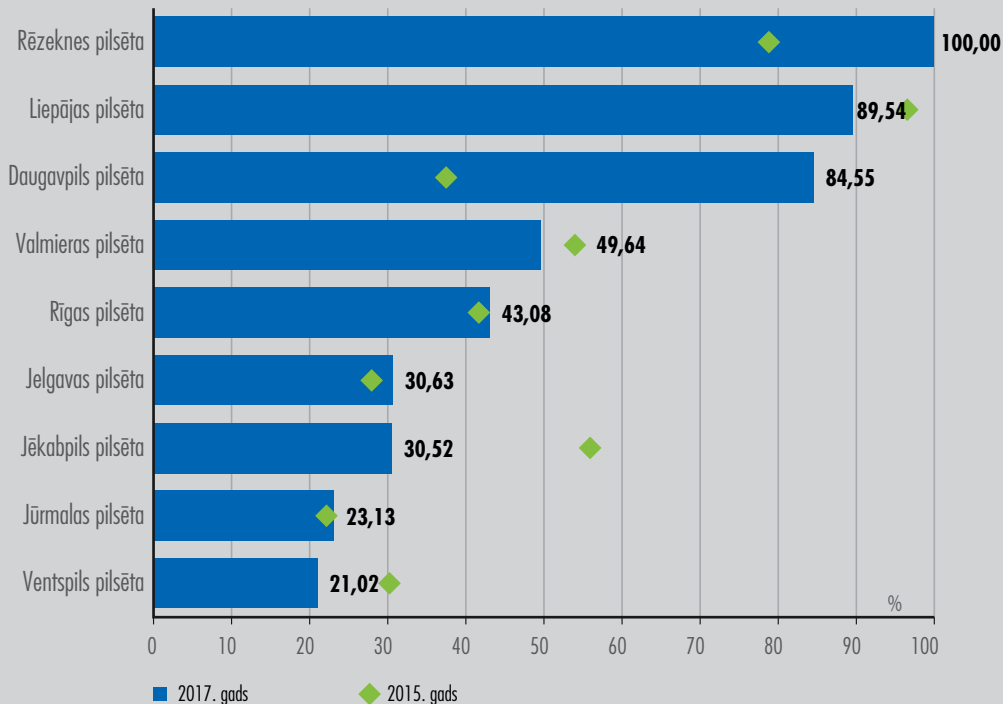
# Lejupielādes ātruma vidējās vērtības salīdzinājumā starp BITE Latvija, LMT un Tele2 izmantotām datu pārraides tehnoloģijām Latvijā (2017)

Vidējais lejupielādes ātrums (Mbit/s)



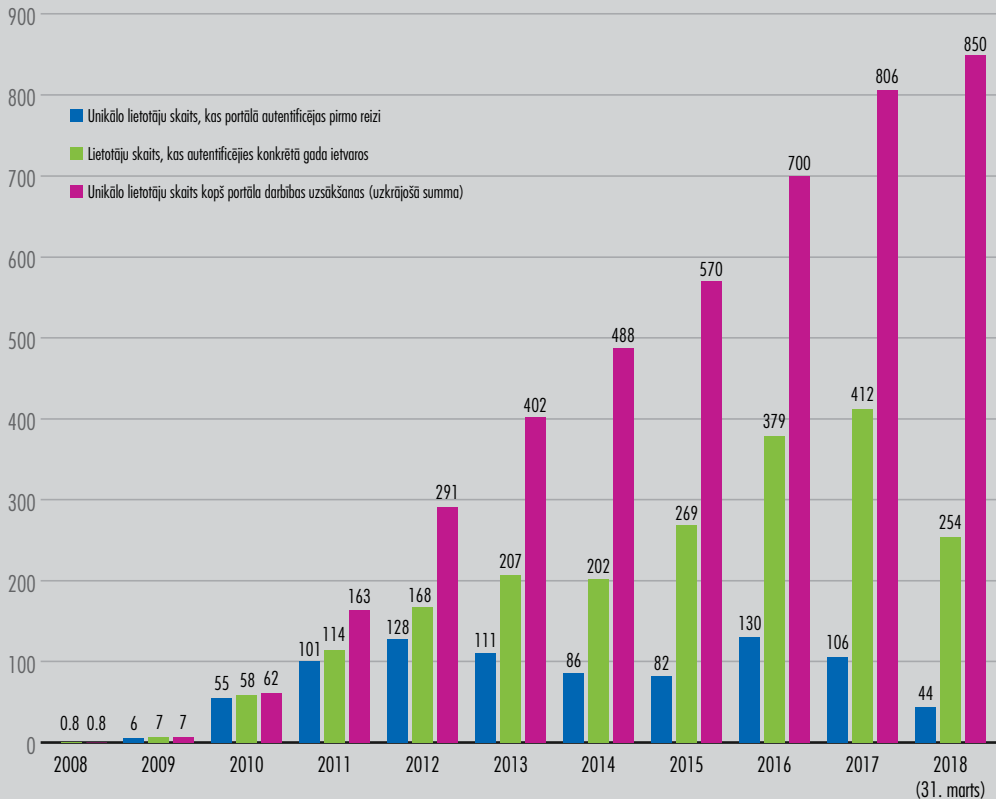
Datu avots: SPRK

## Pašvaldību elektroniski saņemtās ienākošās korespondences īpatsvars, kas bija parakstīta ar elektronisko parakstu (E- INDEKSS 2017)



# Latvija.lv unikālo lietotāju skaits (tūkst.), kas uzsākuši e-pakalpojumu

skaits (tūkst.)



Datu avots: VRAA



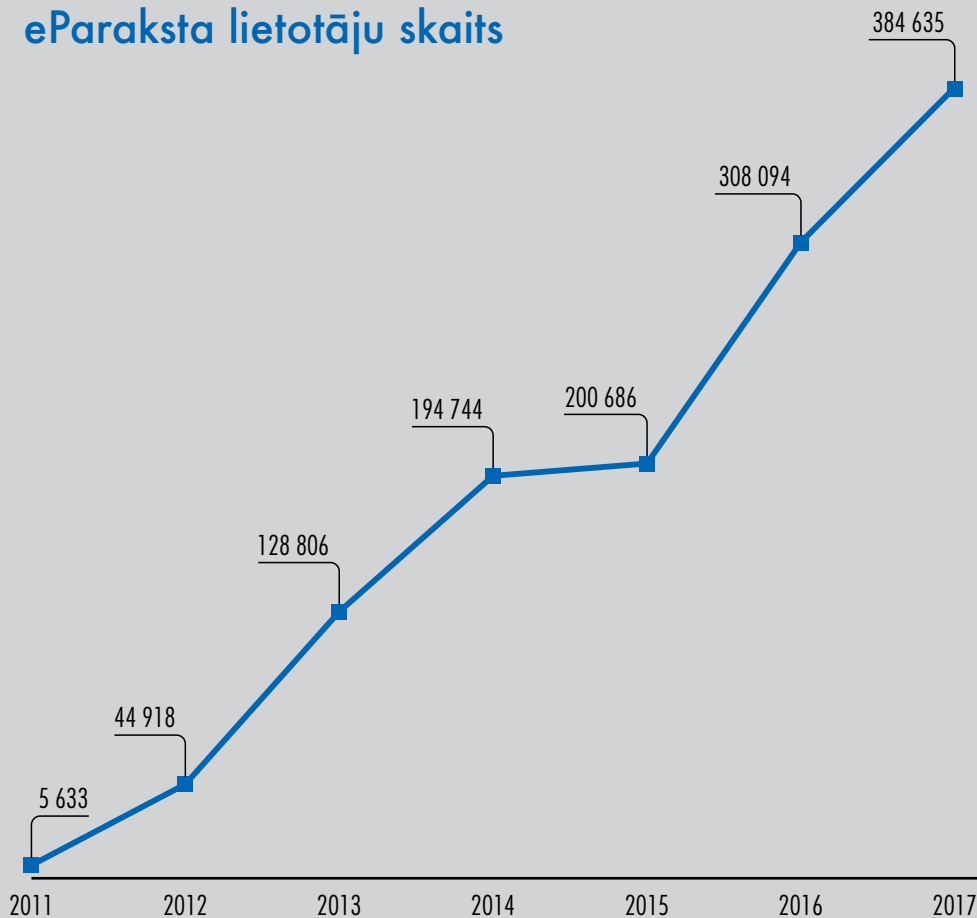
# Visbiežāk lietotie e-pakalpojumi pēc uzsākšanas reižu skaita 2018. gada 1. ceturksnī

<b>Nr. E-pakalpojuma</b>	<b>Uzsākšanas reižu skaits</b> 01.01.2018. – 31.03.2018.
1. E-iesniegums VSAA pakalpojumiem	221 762
2. Dzīvesvietas deklarācijas iesniegšana	58 853
3. Dokumenta pārbaude Nederīgo dokumentu reģistrā	57 991
4. Informācija par sociālās apdrošināšanas iemaksām un apdrošināšanas periodiem	50 658
5. Informācija par prognozējamo vecuma pensijas apmēru	39 837
6. Nekustamā īpašuma nodokļa apmaksā tiešsaistē	39 756
7. Mani dati ledzīvotāju reģistrā	36 326
8. Parakstīšanās par vēlēšanu iniciatīvām	35 750
9. Valsts fondēto pensiju shēmas (pensiju 2. līmeņa) dalībnieka konta izraksts	35 500
10. Iesniegums iestādei	33 959
11. Manā īpašumā deklarētās personas	30 920
12. NVD Darbnespējas lapas	25 240
13. Reģistrācija Uzņēmumu reģistra vestajos reģistros	19 432
14. Pārbaude, vai persona ir deklarēta norādītajā adresē	19 242
15. Muitas maksājumu veikšana tiešsaistes režīmā	16 239

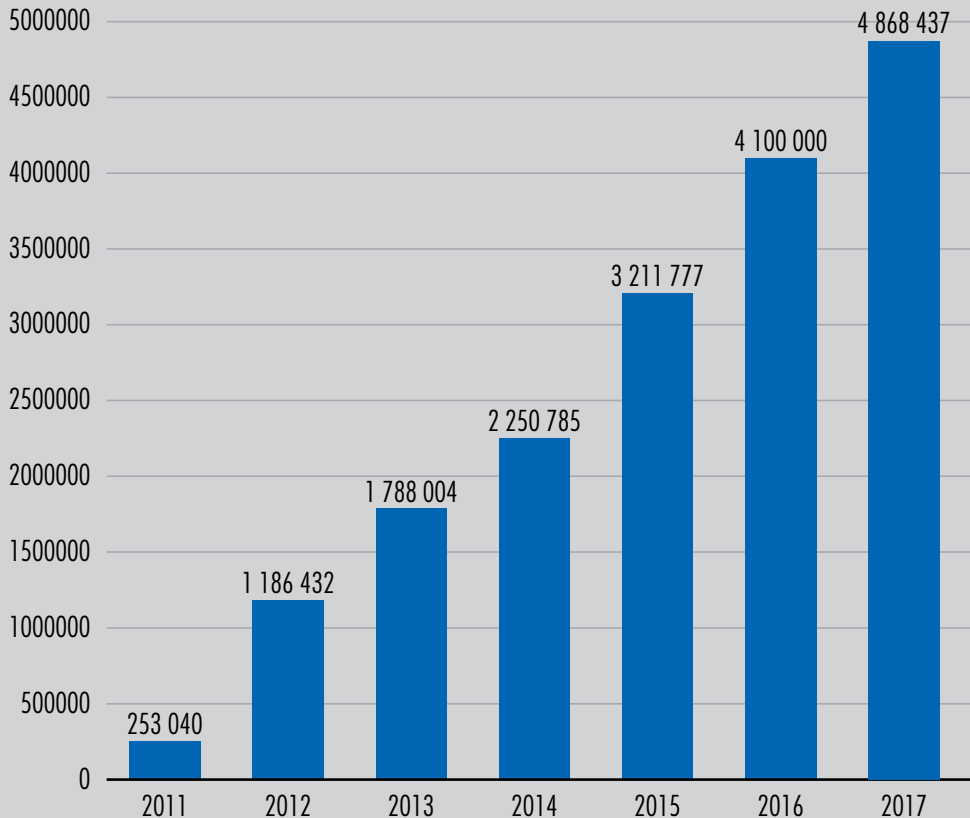
# Visvairāk lietotie e-pakalpojumi pēc maksājumu skaita 2018/ 1. ceturksnī

Nr.	E-pakalpojuma nosaukums	Pakalpojuma sniedzējs	Maksājumu skaits Marts 2018
1.	Valsts ieņēmumu dienesta administrēto nodokļu samaksa	VID	46 061
2.	Nekustamā īpašuma nodokļa apmaksā tiešsaistē	VRAA	21 862
3.	Ieskatīšanās zemesgrāmatas nodalījumā	TA	11 893
4.	Muitas maksājumu veikšana tiešsaistes režīmā	VID	7 021
5.	Portāla kadastrs.lv pakalpojumu maksājumi	VZD	5 693
6.	Izziņas pieprasīšana par fiziskas personas sodāmību	leM IC	4 255
7.	Pieteikšanās personu apliecinoša dokumenta izsniegšanai	PMLP	3 620
8.	Transportlīdzekļu iebraukšana īpaša režīma zonā Jūrmalas pilsētas administratīvajā teritorijā	JPD	3 051
9.	Par elektronisko izsolu vietnes dalībnieka dalību konkrētā izsolē	TA	2 356
10.	Nekustamā īpašuma pirkuma nodrošinājums	TA	2 245
11.	Izziņu pieprasīšana no Uzņēmumu reģistra vestajiem reģistriem	UR	1 575
12.	Mājas (istabas) dzīvnieku reģistrēšana	LDC	666
13.	Administratīvo sodu pārbaude un nomaksa	leM IC	438
14.	Automātisks izsoles solis	TA	400
15.	Par valsts nodevas apmaksu izpildu dokumentu iesniegšanu izpildei	TA	262

## eParaksta lietotāju skaits

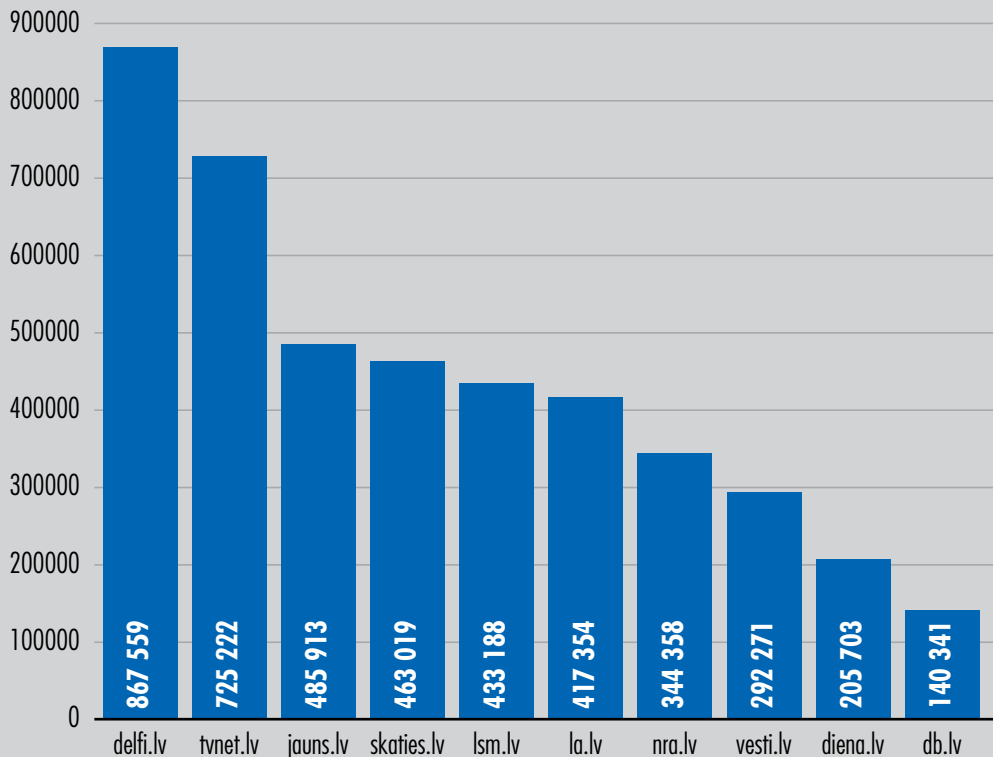


## Laika zīmogu lietojums (reižu skaits) pa gadiem



Datu avots: LVRTC

## TOP 10 apmeklētākie ziņu portāli Latvijā (Marts, 2018)



# Measures in preparation for GDPR

## Are You Prepping for GDPR?

Share of executives whose companies have taken following measures in preparation for GDPR\*

Updated our contracts and data protection policies

**44%**

Liaised with vendors who process personal data to update contracts

**32%**

Implementing/optimizing IT security

**31%**

Reviewed and changed products

**26%**

Brainstormed new marketing strategies

**22%**

Educated customers on GDPR and how we will comply

**20%**

Changing way we sell/market products

**15%**

None of the above

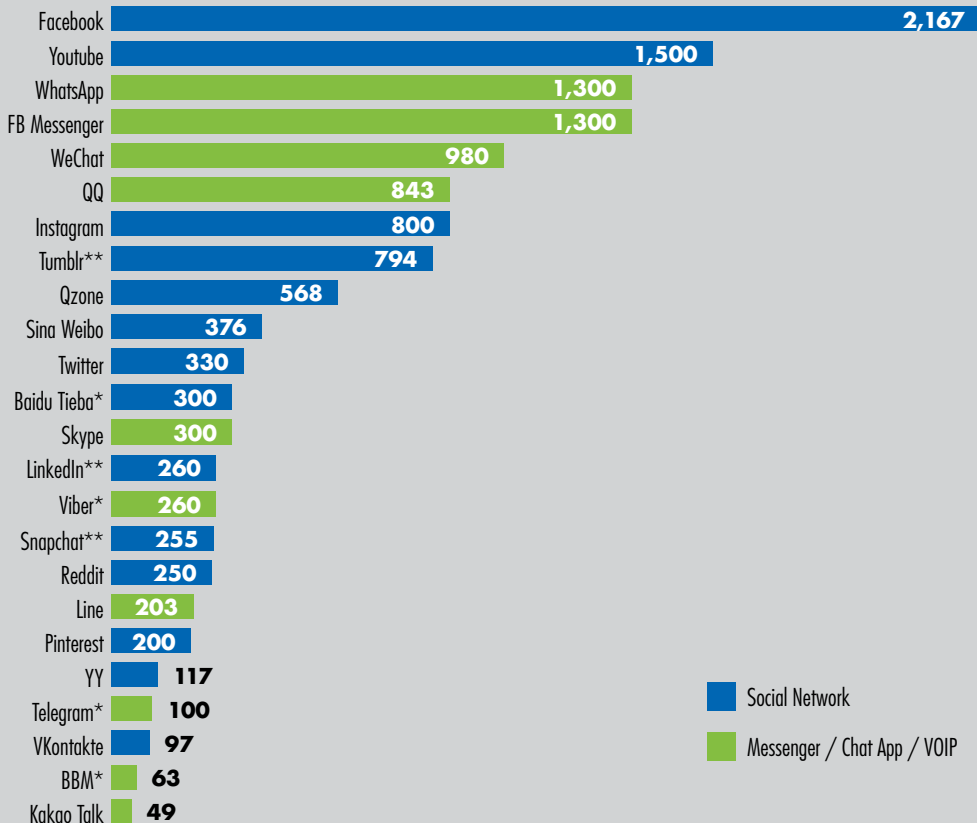
**22%**

Survey of 363 C-level execs in UK, Ireland, Germany, Austria and Switzerland

Q: "What kind of activities has your company already undergone/is undergoing to prepare for the GDPR"

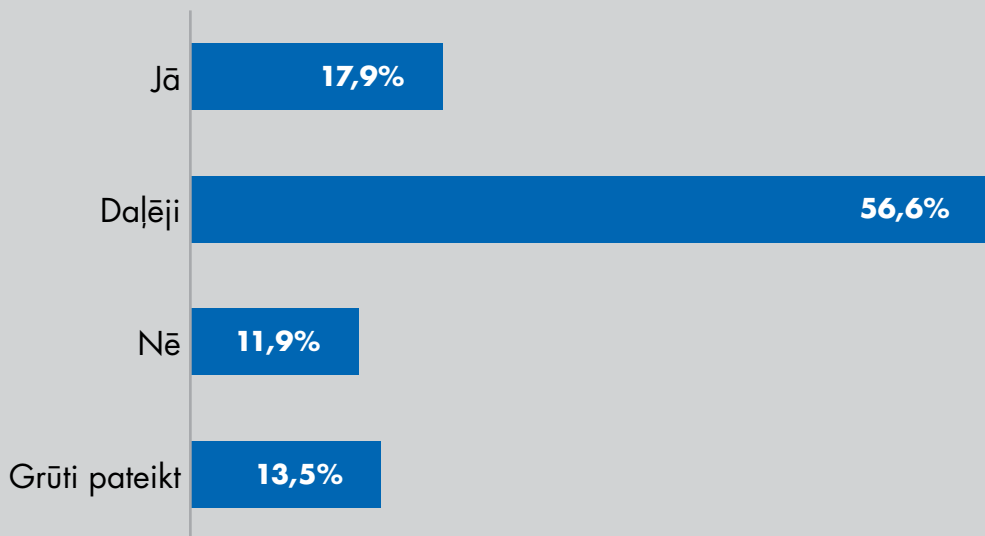
\* GDPR=General Data Protection Regulation, an EU Regulation seeking to enhance the protection of the personal data of EU citizens and increase obligations on all organisations collecting or processing personal data. It will come into force on May 25, 2018.

# Active users of key global social platforms January/2018 (millions)



# 75%

Latvijas iedzīvotāju uzskata  
sevi par inovatīviem





## Veiksmīgākie inovatīvie pakalpojumi: E-Latvija un finanšu pakalpojumi

E-Latvija, vienoti valsts e-pakalpojumi

**55%**

Norēķini tirdzniecības vietās ar bezkontakta karti,  
viedtālruni, īpašu uzlīmi, aproci

**45%**

Autorizācija internetbankā ar mobilās aplikācijas palīdzību

**43%**

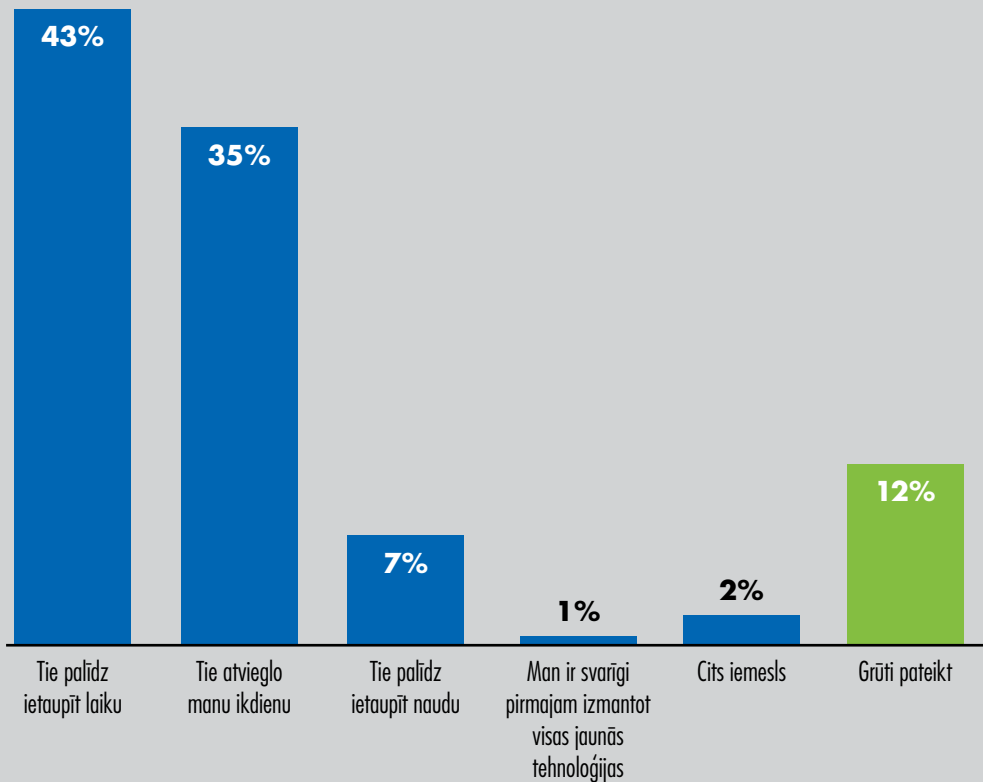
E-klase

**35%**

Zibmaksājumi – naudas pārskaitījumi  
uz citu banku dažu sekunžu laikā

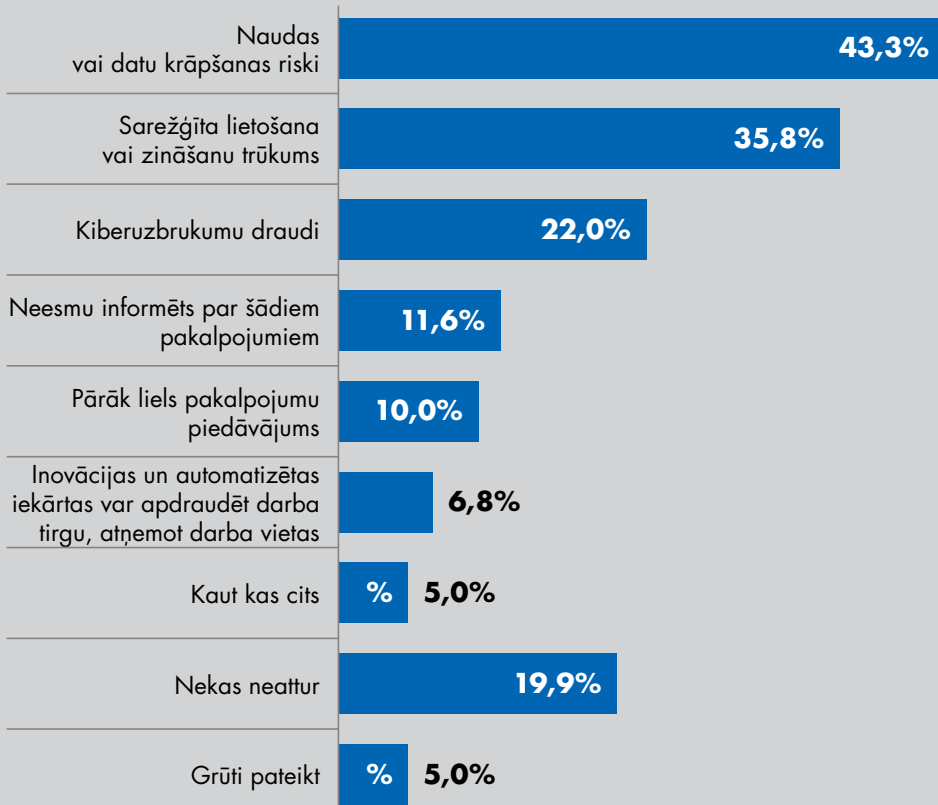
**29%**

## Apsvērumi, kas motivē iedzīvotājus izmantot inovatīvus pakalpojumus un produktus

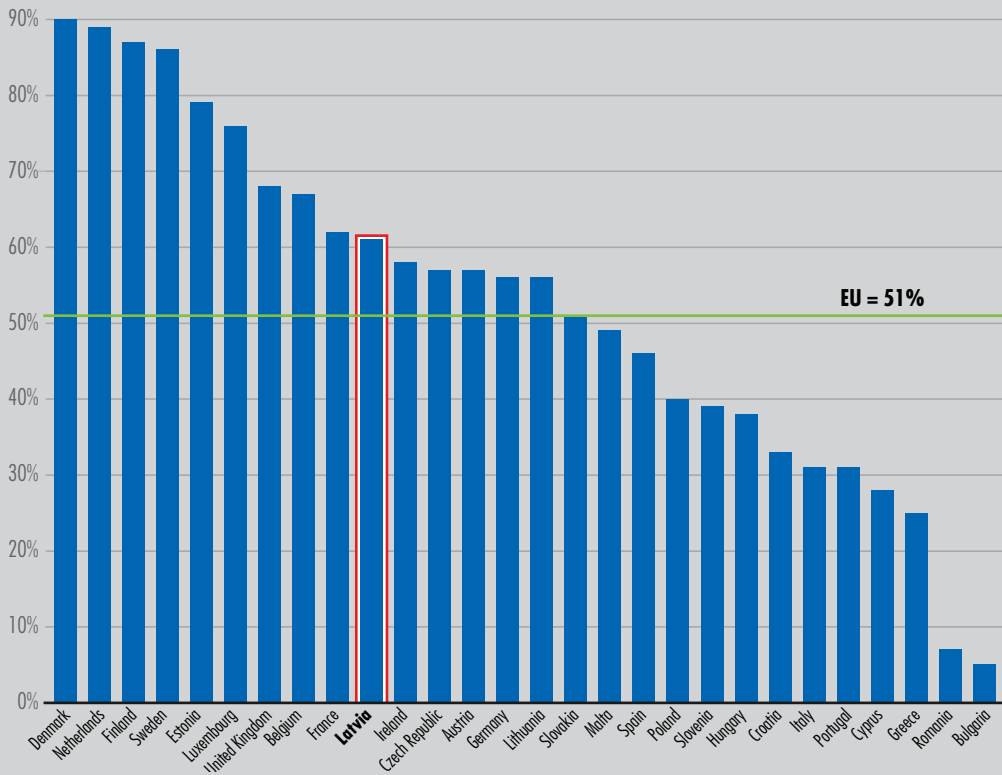


Datu Avots: Citadele un SKDS pētījums "Cik atvērti esam inovācijām?" (Maijs, 2018)

## Galvenie kavēkļi: bažas par krāpšanas riskiem, sarežģītība vai zināšanu trūkums



# Latvijā 62% iedzīvotāju banku izmanto internetā



Datu Avots: [ec.europa.eu/eurostat](http://ec.europa.eu/eurostat) (2017)



Latvijas  
INTERNETA  
asociācija

 [www.lia.lv](http://www.lia.lv)

 [office@lia.lv](mailto:office@lia.lv)  
+ 371 67281312  
+ 371 27706277

 [@asociacija](https://twitter.com/asociacija)

